

Introduction

Ce guide de normes graphiques constitue un outil de travail essentiel ayant comme objectif le maintien et la mise en valeur de la marque Génome Québec.

Il présente les principales caractéristiques de la marque et inclut les instructions à propos de ses différents aspects, y compris les identités visuelles, les couleurs et les typographies.

Toute personne créant du matériel pour la marque Génome Québec devrait prendre connaissance de ce document et le respecter rigoureusement.

**Table des
matières****Identités visuelles**

Identité visuelle	5
Identité visuelle avec slogan	6
Utilisations	7

Univers de marque

Couleurs	11
Papiers	12
Typographies	13
Styles typographiques	14
Pictogrammes	15
Illustration d'ADN	17
Illustration photographiques	19
Filets	20

Contraintes

Zones de dégagement	22
Tailles minimales	23
Utilisations proscrites	24

Identités visuelles

5 à 9

Identité visuelle

L'identité visuelle de Génome Québec se veut une déclinaison de l'identité visuelle de Génome Canada.



GenomeQuébec



GenomeQuébec

Identité visuelle avec slogan

L'identité visuelle de Génome Québec se décline dans une version avec slogan. Elle est utilisée sur des déclinaisons où un descriptif de marque est nécessaire.



GenomeQuébec
LES SOLUTIONS SONT DANS LES GÈNES



GenomeQuébec
LES SOLUTIONS SONT DANS LES GÈNES



GenomeQuébec
SOLUTIONS ARE IN THE GENES



GenomeQuébec
SOLUTIONS ARE IN THE GENES

Utilisation

Orientations

Les identités visuelles de Génome Québec sont déclinées en deux orientations différentes pour mieux s'adapter aux différents formats utilisés.

IDENTITÉ HORIZONTALE

Orientation privilégiée

Espace vertical restreint

Côte à côte avec d'autres logos horizontaux



IDENTITÉ VERTICALE

Espace horizontal restreint

Côte à côte avec d'autres logos verticaux



Utilisation

Couleurs

Il est possible d'utiliser l'identité visuelle en trois couleurs différentes. La valise de logo inclut toutes les déclinaisons des identités visuelles, et ce, dans les trois versions autorisées : en couleurs, en noir et en blanc (renversé).

IDENTITÉS EN COULEURS

Sur fond pâle

Destiné à l'affichage à l'écran
ou à l'impression en couleur



IDENTITÉS EN NOIR

Sur fond pâle

Destiné à l'affichage à l'écran
ou à l'impression en noir et blanc



IDENTITÉS EN BLANC (RENVERSÉ)

Sur fond foncé

Destiné à l'affichage à l'écran
ou à l'impression en couleur
et/ou en noir et blanc



Utilisation

Lexique

Les identités visuelles sont disponibles dans plusieurs couleurs et plusieurs formats. Voici un court lexique pour faciliter la navigation dans la valise de logo.

TYPES DE COULEURS

_CMYK

Fichiers destinés à l'impression (recommandé)

ex. dépliant, roll-up, etc.

_PMS

Fichiers destinés à l'impression de haute qualité

ex. papeterie officielle, etc.

_RGB

Fichiers destinés à l'affichage écran

ex. site Web, infolettre, présentation PowerPoint, etc.

(exception pour les gabarits Word, utilisez le _RGB même si le document est imprimé)

FORMATS DE FICHIERS

.eps

Fichier de type vectoriel utilisé lorsqu'une identité visuelle haute résolution est requise

Un logiciel de conception graphique comme Adobe est requis pour la prévisualisation et l'ouverture de ces fichiers.

.jpg

Fichier de type image avec un fond blanc

ex. site Web, infolettre, suite Office, etc.

.png

Fichier de type image avec un fond transparent

ex. site Web, infolettre, suite Office, etc.

Univers de marque

11 à 20

Couleurs

Le bleu foncé est prédominant dans l'univers de Génome Québec. Il a été sélectionné pour son aspect professionnel et technologique. Il permet de mettre en valeur des couleurs plus vives des secteurs d'activités de l'organisation. Il est utilisé pour tous les textes et les aplats sur les pièces de communication comme la carte professionnelle, la pochette corporative et le dépliant.

COULEUR PRIMAIRE

PMS 540 U/C

C 90 R 45
M 70 V 60
J 30 B 75
N 22 #2D3C4B

UTILISATIONS

Titres et textes courants
Couleur de fond de pages couvertures
et réseaux sociaux

COULEURS SECONDAIRES

PMS 2925 U/C

C 80 R 0
M 25 V 156
J 0 B 222
N 0 #009CDE

SANTÉ

PMS 2758 U/C

C 100 R 3
M 80 V 35
J 0 B 102
N 30 #032366

PMS 430 U/C

C 0 R 242
M 60 V 116
J 100 B 35
N 0 #F27423

AGROALIMENTAIRE

PMS 375 U/C

C 40 R 165
M 0 V 205
J 100 B 57
N 0 #A5CD39

FORESTERIE

PMS 3265 U/C

C 70 R 1
M 0 V 182
J 50 B 155
N 0 #01B69B

ENVIRONNEMENT

PMS COOL GRAY 7 U/C

C 0 R 150
M 0 V 150
J 0 B 150
N 50 #969696

Papiers

Le papier conseillé pour toutes les pièces de communication de Génome Québec est le Cougar Opaque Lisse de Domptar. Au touché, son fini est mat et de qualité. Ce papier est composé avec 10% de fibres recyclées. Il est souvent en stock chez les fournisseurs et assez économique. Le 130lb Couverture est conseillé pour les cartes et la pochette, et le 80lb Texte pour les dépliants corporatifs.



Typographies

L'univers de marque de Génome Québec est constitué de deux typographies. L'Arial est utilisé pour tous les outils de communication. Puisqu'elle est accessible autant sur les systèmes Windows et Apple, aucune installation de typographie n'est nécessaire pour utiliser les gabarits et documents de Génome Québec.

La Source Sans Pro, typographie officielle de Génome Canada, est reprise, mais utilisée seulement lorsque la pièce est réalisée par un professionnel de l'infographie.

TITRES + TEXTES COURANTS

Arial Bold
ABCDEFGHIJKLMNOPQRSTUVWXYZ
abcdefghijklmnopqrstuvwxyz
1234567890

+

Arial Regular
ABCDEFGHIJKLMNOPQRSTUVWXYZ
abcdefghijklmnopqrstuvwxyz
1234567890

Aa

PETITS TITRES

SOURCE SANS PRO BOLD
ABCDEFGHIJKLMNOPQRSTUVWXYZ
abcdefghijklmnopqrstuvwxyz
1234567890

AA

Styles typographiques

Lorsque ces typographies doivent être utilisées, il est important de respecter certaines tailles de caractère pour obtenir des contrastes agréables pour les yeux et une lisibilité optimale. L'alignement des textes est toujours à gauche et non justifié.

TITRES

Arial Bold

Taille + Interlignage: 18 / 22 pts

Crénage: -25

Casse: Minuscules

Lorem ipsum dolor sit amet
consectetur adipiscing elit

2^e TITRES

Arial Regular

Taille + Interlignage: 18 / 22 pts

Crénage: -25

Casse: Minuscules

Lorem ipsum dolor sit amet
consectetur adipiscing elit

SOUS-TITRES

Arial Bold

Taille + Interlignage: 12 / 14 pts

Crénage: -25

Casse: Minuscules

Phasellus dictum purus ut orci ornare pulvinar.

PETITS TITRES

Source Sans Bold

Taille + Interlignage: 8 / 11 pts

Crénage: 50

Casse: Majuscules

VESTIBULUM CONGUE TORTOR A NULLA EGESTAS SEMPER.

TEXTES COURANTS

Arial Regular

Taille + Interlignage: 8 / 11 pts

Crénage: -25

Casse: Minuscules

Nullam ex odio, sollicitudin non euismod at, eleifend eget nunc. Quisque ac ultricies metus. Class aptent taciti sociosqu ad litora torquent per conubia nostra, per inceptos himenaeos. Cras ut aliquet dolor. Duis tempor magna ut volutpat sollicitudin. Aliquam commodo vulputate lacinia.

Pictogrammes

Une série de pictogrammes a été conçue afin d'exprimer visuellement les secteurs d'activité de Génome Québec. Il existe une version standard et une version réduite afin d'optimiser leur lecture selon le média. Il est possible de les utiliser sur un fond blanc ou un fond bleu foncé. *(voir détails plus bas)*

SUR FOND BLANC


Ces pictogrammes doivent être en permanence sur un fond blanc.

Largeur plus grande que 4 pouces

Utilisez le fichier *_Gros*

Largeur entre 1.5 et 4 pouces

Utilisez le fichier *_Petit*



SUR FOND BLEU

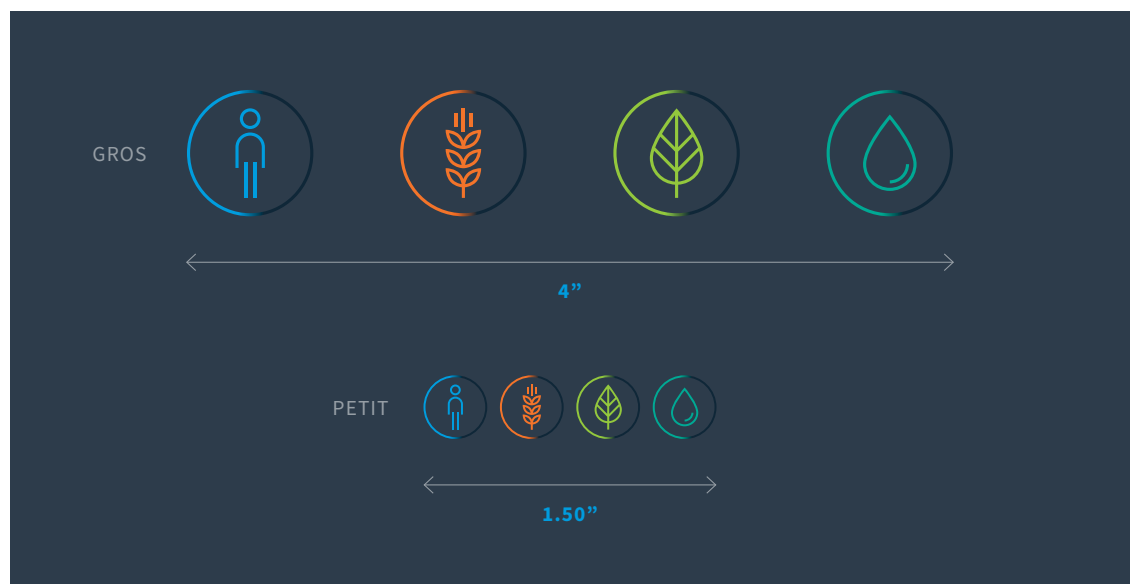
Ces pictogrammes doivent être en permanence sur un fond correspondant au bleu 540 U.

Largeur plus grande que 4 pouces

Utilisez le fichier *_Gros*

Largeur entre 1.5 et 4 pouces

Utilisez le fichier *_Petit*



Pictogrammes

Exemples d'utilisation



Illustration d'ADN

Une chaîne d'ADN simplifiée a été conçue afin d'identifier rapidement la génomique. Elle est utilisée sur la plupart des pièces de communication corporative, autant imprimée que numérique.

Il est possible de l'utiliser horizontalement et verticalement, avec ou sans pictogrammes à l'intérieur. De plus, elle doit toujours être utilisée sur fond blanc ou bleu foncé.

EXEMPLE SUR FOND BLEU

Cette illustration doit être en permanence sur un fond correspondant au bleu 540U.


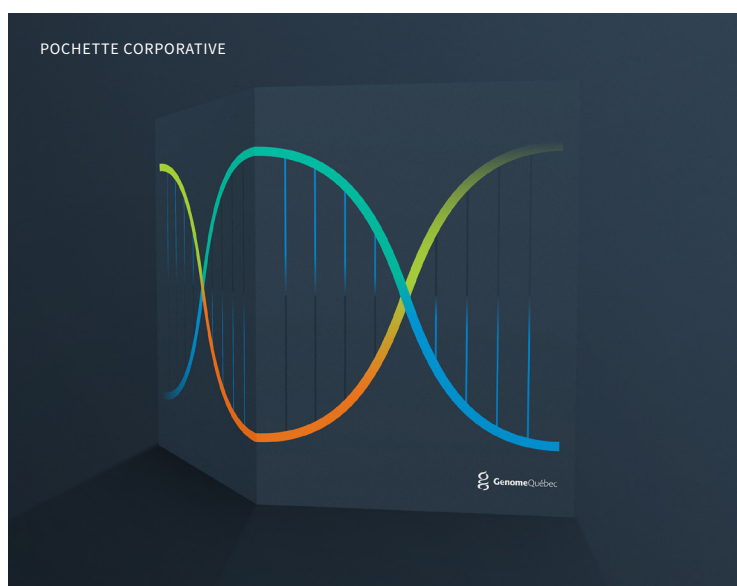


Illustration d'ADN Exemples d'utilisation



Illustrations photographiques

En plus des pictogrammes, une série de montages photographiques a aussi été conçue afin d'exprimer visuellement les secteurs d'activité de Génome Québec. Ce montage fusionne les courbes de l'illustration d'ADN et un élément photographique représentant son secteur, le tout sur un fond coloré qui y est associé. Cette combinaison met de l'avant la vitalité, la technologie et l'humain.



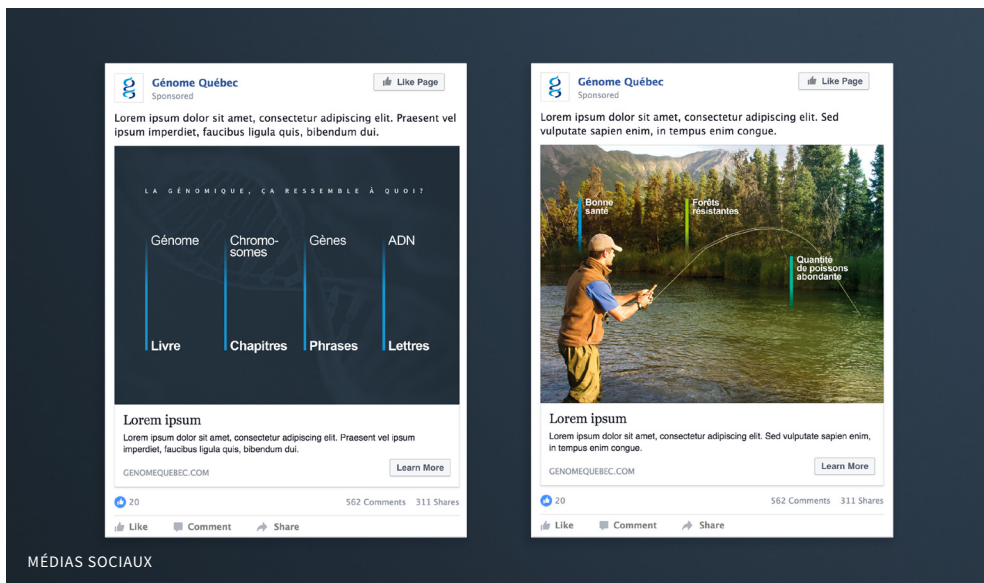
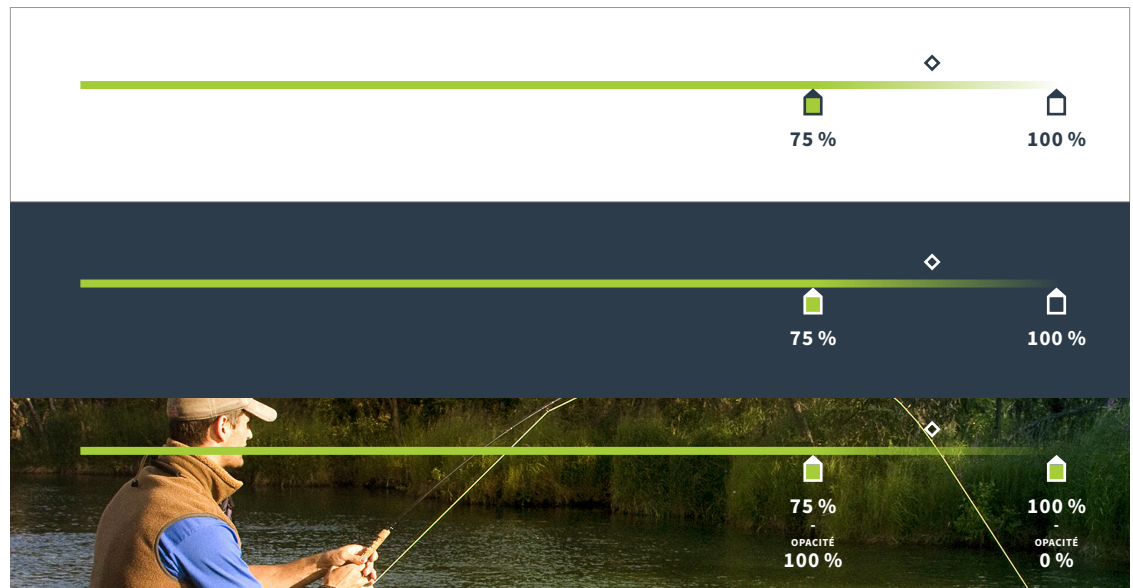
Filets

Pour compléter l'univers graphique de Génome Québec, il est possible d'utiliser des filets avec un traitement en dégradé. Il est possible de les utiliser dans la couleur de chacun des quatre secteurs d'activités, soit le bleu cyan, le turquoise, et le vert et l'orange.


INFORMATIONS TECHNIQUES

La couleur désirée doit être placée à gauche du filet et être déplacée à 75 % du filet. La couleur de droite doit être appliquée à la fin du filet.

Si le filet est sur une photo, mettre la même couleur aux 2 extrémités du filet et mettre la couleur de droite à 0% d'opacité.



MÉDIAS SOCIAUX




DÉPLIANT

Contraintes

21 à 24



Zones de dégagement

Une distance équivalente à la taille de la lettre « G » doit être respectée des quatre côtés, et ce, pour toutes les identités visuelles.



Tailles minimales


Une taille minimale est exigée pour chacune des six identités. Elle assure la lisibilité de tous les éléments graphiques et maximise la lecture de ceux-ci.



Utilisations proscrites

Bien que l'identité visuelle soit polyvalente, certaines utilisations sont interdites afin d'assurer la constance et la performance de la marque. Les altérations ci-dessous sont formellement interdites.





Questions ?

Pour toute question concernant l'application de l'identité visuelle ou pour des projets spéciaux, communiquez avec l'équipe de 32 MARS.